


Statistické šetření

Hradec Králové Region Convention Bureau

2019 – 2020



Obsah

Úvod	4
Firemní akce	5
Královéhradecký kraj	5
Hradecko	7
Krkonoše	8
Orlické hory a Podorlicko	10
Podkrkonoší	12
Svatby	15
Královéhradecký kraj	15
Hradecko	17
Krkonoše	19
Orlické hory a Podorlicko	21
Podkrkonoší	23
Film	26
Královéhradecký kraj	26
Hradecko	27
Krkonoše	29
Orlické hory a Podorlicko	29
Podkrkonoší	30
Závěr	31

Seznam grafů

Graf 1: Počet firemních akcí v Královéhradeckém kraji.....	5
Graf 2: Délka firemních akcí v Královéhradeckém kraji.....	6
Graf 3: Počet firemních akcí na Hradecku	7
Graf 4: Délka firemních akcí na Hradecku	8
Graf 5: Počet firemních akcí v Krkonoších.....	9
Graf 6: Délka firemních akcí v Krkonoších	10
Graf 7: Počet firemních akcí v Orlických horách a Podorlicku	11
Graf 8: Délka firemní akce v Orlických horách a Podorlicku.....	12
Graf 9: Počet firemních akcí v Podkrkonoší	13
Graf 10: Délka firemní akce v Podkrkonoší.....	14
Graf 11: Počet svateb v Královéhradeckém kraji.....	15
Graf 12: Počet osob na svatbě	16
Graf 13: Druh svateb v Královéhradeckém kraji	17
Graf 14: Počet svateb na Hradecku	18
Graf 15: Počet osob na svatbě Hradecko.....	18
Graf 16: Druh svateb Hradecko	19
Graf 17: Počet svateb v Krkonoších.....	20
Graf 18: Počet osob na svatbě Krkonoše.....	20
Graf 19: Druh svateb Krkonoše	21
Graf 20: Počet svateb v Orlických horách a Podorlicku	22
Graf 21: Počet osob na svatbě Orlické hory a Podorlicko	22
Graf 22: Druh svateb Orlické hory a Podorlicko	23
Graf 23: Počet svateb Podkrkonoší	24
Graf 24: Počet osob na svatbě Podkrkonoší.....	24
Graf 25: Druh svateb Podkrkonoší.....	25
Graf 26: Počet filmů Královéhradecký kraj	26
Graf 27: Druh natáčení Královéhradecký kraj	27
Graf 28: Počet filmů Hradecko	28
Graf 29: Druh natáčení Hradecko	28
Graf 30: Druh natáčení Krkonoše	29
Graf 31: Druh natáčení Orlické hory a Podorlicko	30
Graf 32: Druh natáčení Podkrkonoší.....	30

Úvod

Kancelář kongresové a incentivní turistiky vznikla k 1. lednu 2016 v Hradci Králové. Kancelář funguje v rámci činnosti Hradecké kulturní a vzdělávací společnosti s.r.o., resp. Destinačního managementu Hradecko a ve spolupráci s Královéhradeckým krajem a statutárním městem Hradec Králové.

Cílem kanceláře je vytvořit jednotnou prezentaci všech subjektů v Královéhradeckém kraji, které nabízejí zázemí pro kongresovou, výstavní a incentivní turistiku a jejich následnou marketingovou propagaci.

Kancelář by ráda přispěla ke zvýšení zájmu o Královéhradecký kraj v MICE sféře, a tím i k navýšení počtu MICE akcí v kraji. Do roku 2019 se plně spoléhala na podklady z Českého statistického úřadu, které ovšem nebyly dostatečné. Z výsledků Studie rozvoje kongresové a incentivní turistiky v Královéhradeckém kraji, kterou zpracovával Mgr. Miroslav Rončák v roce 2016 vyplynulo, že Královéhradecký kraj je vyhledávaným místem pro menší skupinové akce typu teambuilding, školení, workshop. Tyto akce se zpravidla nejčastěji pořádají do 50 osob a tím pádem nejsou zahrnuté v databázi akcí Českého statistického úřadu, stejně jako všechny akce z kongresových a společenských center či historických sídel. ČSÚ sbírá data jen z hromadných ubytovacích zařízení a zároveň z akcí větších než 50 osob.

Z tohoto důvodu se kancelář Hradec Králové Region Convention Bureau rozhodla provádět vlastní pravidelný sběr informací od svých partnerů, který bude zaměřen nejen na firemní akce, ale také na svatby a film.

Firemní akce

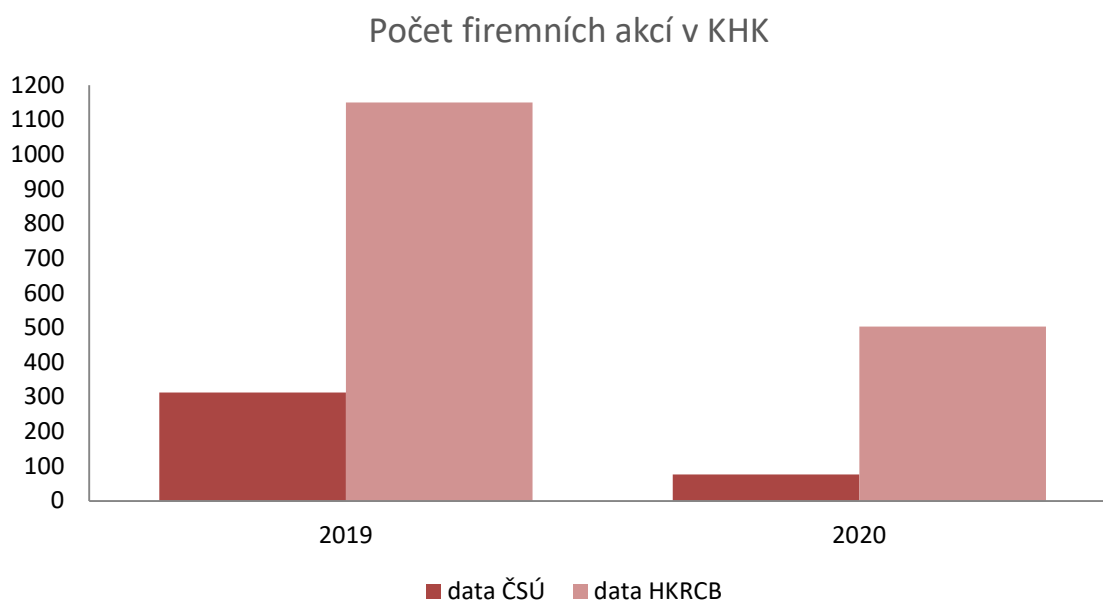
Data z Českého statistického úřadu nám říkají, že v roce 2020 bylo v našem kraji realizováno pouhých 76 konferencí s 6 750 účastníky. To je dle stejného zdroje druhý nejmenší počet akcí ze všech krajů České republiky (po Karlovarském kraji) a nejnižší počet účastníků vůbec. Oproti roku 2019 klesl počet konferencí o 76 % a počet účastníků o 79 %.

Data sesbíraná od partnerů Hradec Králové Region Convention Bureau tato čísla staví do jiného světla.

Královéhradecký kraj

Počet akcí se nám díky sběru informací o menších akcích do 50 osob zvedl na 503, tedy o 561 % navíc proti datům z ČSÚ. I tak byl však znát pokles akcí proti roku 2019, kdy nebyly žádné restriktce a uspořádalo se tak o 129 % akcí víc. Nejvytíženějším kvartálem byl hned ten první, kdy přísná opatření teprve začínala. V tomto období se konalo 59 % akcí z celého roku. Pro srovnání, nejvytíženějším kvartálem roku 2019 byl ten poslední, kdy se odehrálo 32 % firemních akcí v kraji.

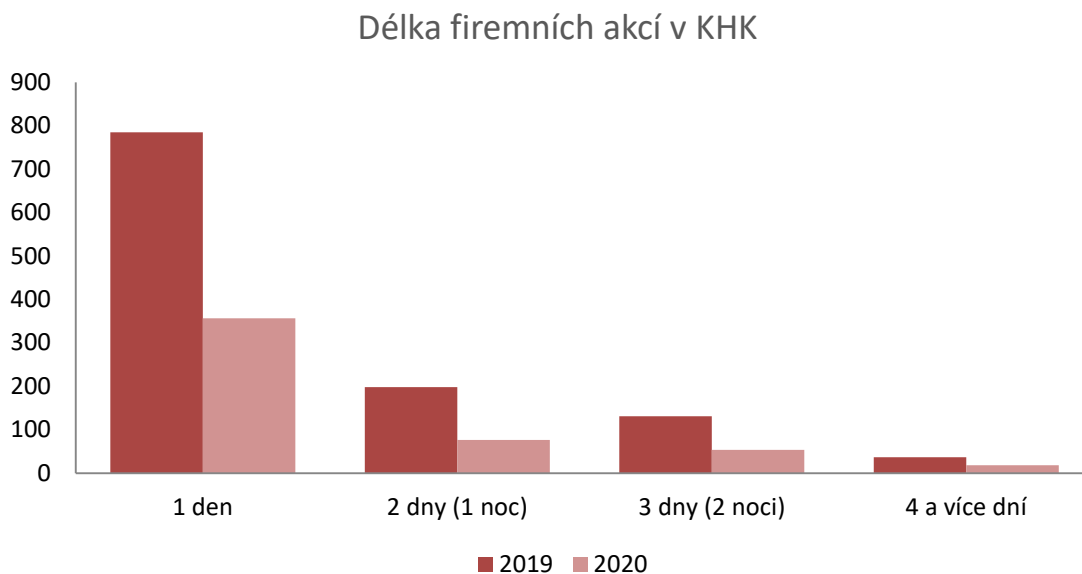
Graf 1: Počet firemních akcí v Královéhradeckém kraji



Zdroj: Český statistický úřad/ Hradec Králové Region Convention Bureau

V rámci celého kraje bylo nejvíce akcí jednodenních, tedy bez přespání. V obou letech se tato hodnota pohybuje na hranici 70 %. Nejméně populární jsou čtyř a vícedenní eventy. Krátkodobost firemních akcí je možné chápat jako slabé místo a je třeba zajistit kvalitní a lákavý doprovodný program pro jejich prodloužení, popřípadě lze tuto informaci brát jako příležitost k pořádání více jednodenních akcí na úkor incentivní nabídky.

Graf 2: Délka firemních akcí v Královéhradeckém kraji



Zdroj: Hradec Králové Region Convention Bureau

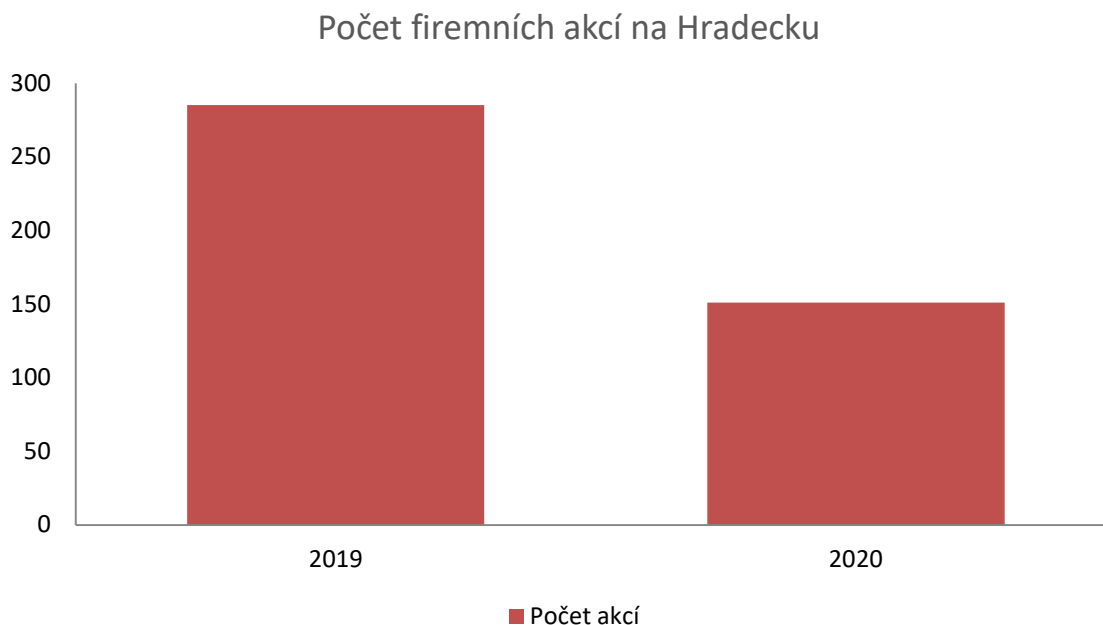
V letech 2019 i 2020 se shodně nejvíce konaly akce s účastí do 30 osob (44 % v obou letech), následovaly akce do 10 osob, které v roce 2020 mírně narostly. Svůj podíl na tom mohou mít opatření omezující počet osob v uzavřených prostorech. V roce 2019 se těchto mini akcí konalo 18 % a v roce 2020 23 %. Pomyslné třetí místo obsazují akce do 50 osob (2019 celkem 12 % akcí, v roce 2020 11 % akcí). Akce v kategoriích do 70 až nad 200 osob v obou letech získaly 26 %, respektive 23 %.

Poslední odstavce podtrhuje význam tohoto statistického šetření, neboť 74 %, respektive 77 % všech firemních akcí z tohoto sběru dat se vůbec nedostalo do oficiálních statistik Českého statistického úřadu z důvodu nízkého počtu účastníků. Ve sběru dat bude HKRCB pokračovat i v dalších letech a bude zkoumat, jak se trend firemních akcí v závislosti na epidemiologické situaci mění.

Hradecko

V roce 2020 klesl počet firemních akcí na Hradecku o 47 %. Jedná se o očekávaný pokles vzhledem k množství neuskutečněných plánovaných akcí. Nejvytíženějším kvartálem byl první kvartál s 68 % uskutečněných eventů.

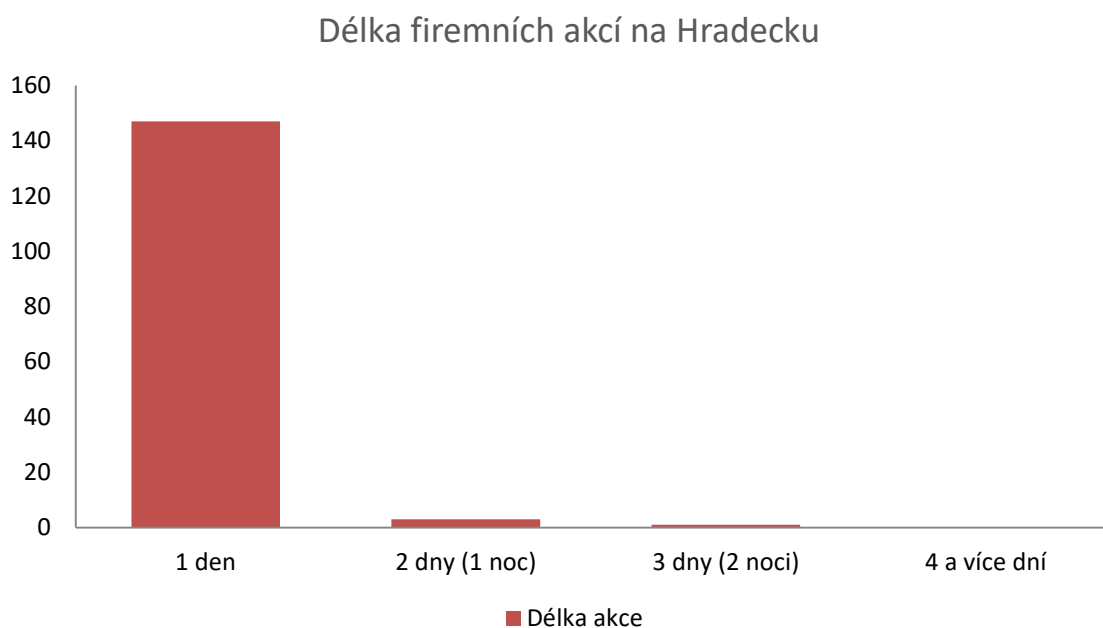
Graf 3: Počet firemních akcí na Hradecku



Zdroj: Hradec Králové Region Convention Bureau

97 % všech akcí za rok 2020 byly akce jednodenní, což odpovídá krajskému trendu. Nejvíce zde proběhlo akcí do 10 osob, tedy těch nejmenších (38 %), následovaly akce do 30 osob (30 %) a třetími nejčastěji konanými akcemi byly akce do 100 osob (15 %). Zbýlých 17 % akcí se rozprostřelo mezi zbývající kategorie. Hradecko je tak jedinou oblastí, kde převažují akce do 10 osob, což je vzhledem ke konferenčnímu zázemí pro větší skupiny překvapivý údaj. Vzhledem k tomu, že 68 % akcí proběhlo v prvním kvartálu, nelze tento jev připisovat vládním opatřením o počtu osob při společenských setkáváních.

Graf 4: Délka firemních akcí na Hradecku

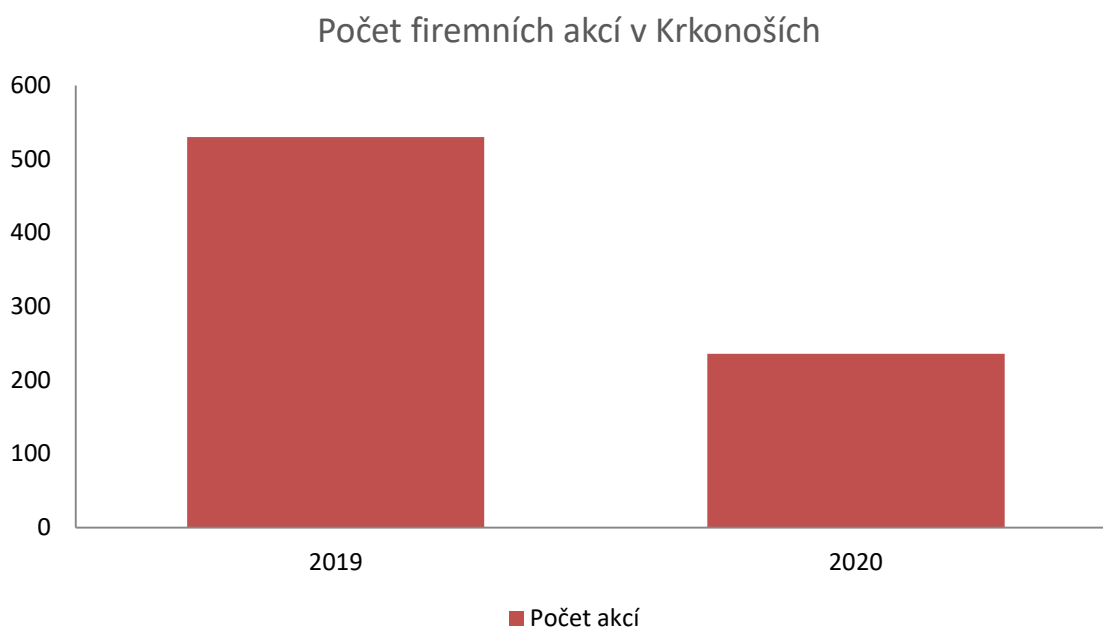


Zdroj: Hradec Králové Region Convention Bureau

Krkonoše

V Krkonoších byl propad v počtu firemních akcí větší než na Hradecku, konkrétně 55 %. Kromě velkých konferencí, pro které je zde kvalitní zázemí i v podobě počtu ubytovacích kapacit, jsou Krkonoše oblíbeným místem pro firemní teambuildingy. Vzhledem k širokému spektru firemních akcí je tedy větší pokles než u Hradecka očekávaný. Nejvytíženějším kvartálem byl v roce 2020, stejně jako o rok dříve, první kvartál (61 % eventů). Zajímavostí je shoda mezi druhým a třetím čtvrtletím – v obou případech se uskutečnilo 15 % akcí. V roce 2019 byla takto těsná shoda mezi druhým a čtvrtým čtvrtletím, kdy se konalo 26 % akcí. Krkonoše jsou tedy oblíbeným cílem kongresové turistiky takřka celoročně.

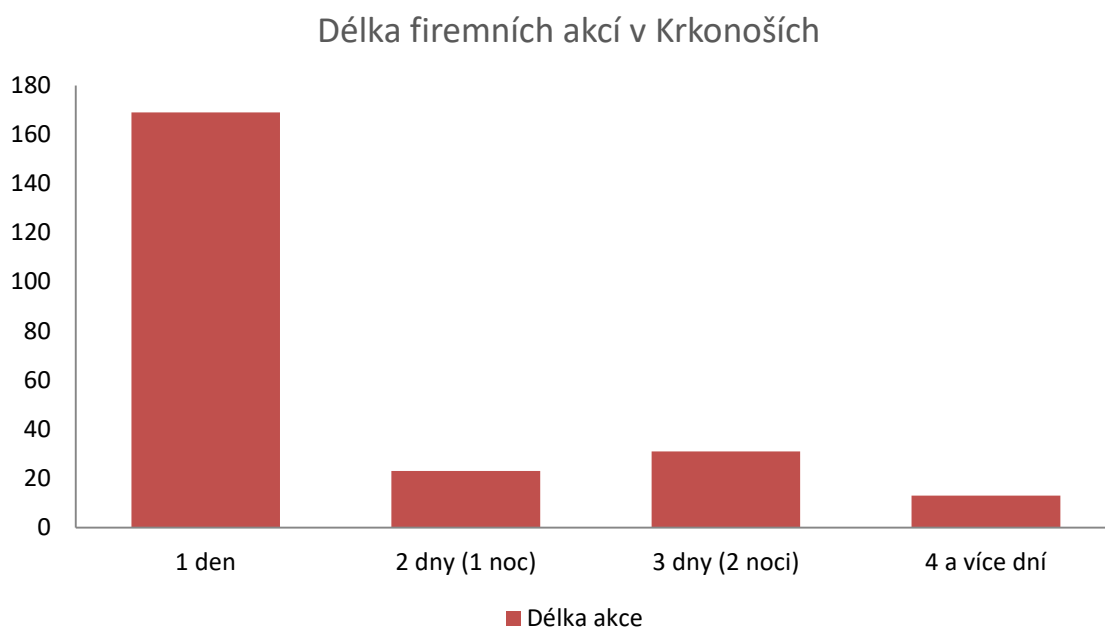
Graf 5: Počet firemních akcí v Krkonoších



Zdroj: Hradec Králové Region Convention Bureau

Nejvíce akcí bylo jednodenních, bez přespání (72 %). Oproti roku 2019 zde vidíme lehký nárůst o 4 %. Zároveň se ale v letech 2019 i 2020 13 % akcí konalo 3 dny, tedy 2 noci. To potvrzuje kvalitu i kvantitu ubytovacích služeb v Krkonoších, které jsou vyhledávané pro delší firemní akce všeho druhu. Tři čtvrtiny akcí se konaly ve skupinách do 50 osob, přičemž největší zastoupení z nich měly skupiny do 30 osob (61 %). Desetiny akcí konaných v Krkonoších se zúčastnilo více než 200 osob. V žádné jiné oblasti Královéhradeckého kraje se nekonalo více takto velkých eventů.

Graf 6: Délka firemních akcí v Krkonoších

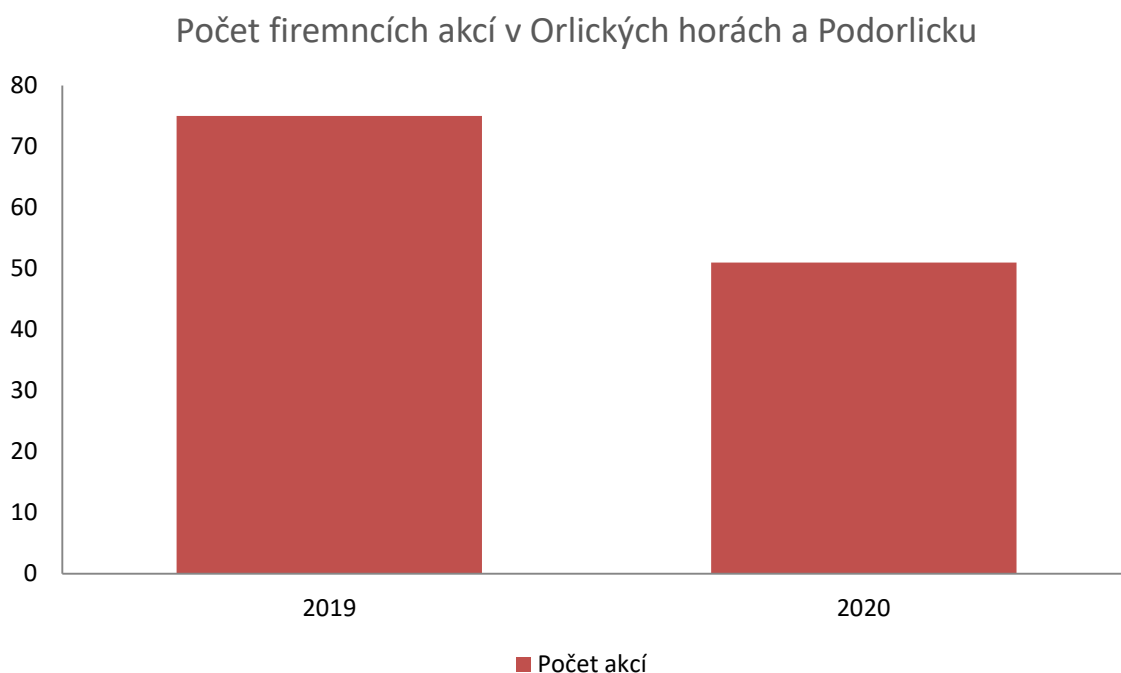


Zdroj: Hradec Králové Region Convention Bureau

Orlické hory a Podorlicko

Turistická oblast Orlických hor a Podorlicka je nejméně postiženým regionem Královéhradeckého kraje v počtu konání firemních akcí za rok 2020, oproti roku 2019. Zde počet firemních akcí poklesl o 32 %. I když se jedná o nejnižší pokles počtu firemních akcí v rámci Královéhradeckého kraje, stále je to výrazná ztráta. 53 % všech akcí se navíc uskutečnilo v prvním čtvrtletí, kdy omezení a opatření teprve nabírala na intenzitě.

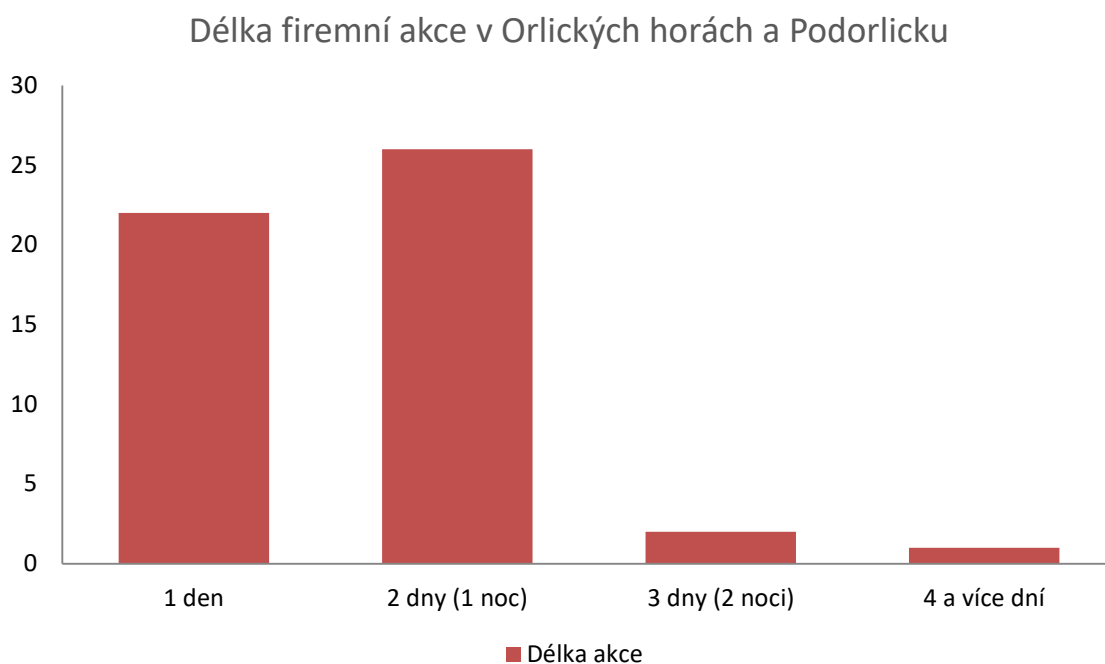
Graf 7: Počet firemních akcí v Orlických horách a Podorlicku



Zdroj: Hradec Králové Region Convention Bureau

Navzdory krajskému trendu bylo v Orlických horách více než polovina akcí dvoudenních, tedy s jedním přenocováním. Jednodenní akce jsou hned na druhém místě se 43 %. Převaha dvoudenních akcí koresponduje s tématem Destinační společnosti Orlické hory a Podorlicko „Slow destination“, tedy klidná a pohodová destinace vyzývající k odpočinku. 65 % eventů jsou skupiny do 30 osob.

Graf 8: Délka firemní akce v Orlických horách a Podorlicku



Zdroj: Hradec Králové Region Convention Bureau

Podkrkonoší

Největší propad v počtu firemních akcí zaznamenala turistická oblast Podkrkonoší, která hlásí pouhou jednu čtvrtinu akcí v porovnání s rokem 2019. Tento hluboký propad způsobily poklesy u jednotlivých partnerů, které dosahovaly až k 90 %. Nejvíce akcí bylo ve třetím (38 %), respektive prvním čtvrtletí (37 %).

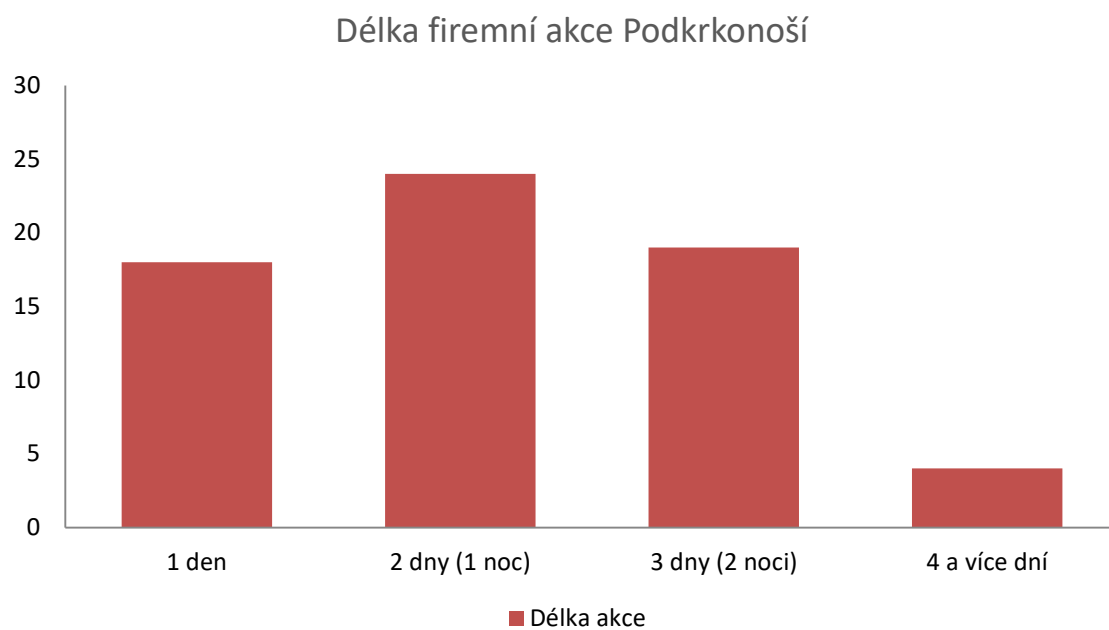
Graf 9: Počet firemních akcí v Podkrkonoší



Zdroj: Hradec Králové Region Convention Bureau

Jednodenní akce se v Podkrkonoší umístily dokonce až na pomyslném třetím místě (28 %), za dvoudenními akcemi (37 %) a třídenními akcemi (29 %), a oproti předchozímu roku si o jednu příčku pohoršily. Naopak dvoudenní akce byly nejčastěji pořádanými i v roce 2019 (40 %). Naprosto totožné zůstalo i pořadí akcí z pohledu počtu osob. 51 % z nich bylo do 30 osob (2019 47 %), 26 % do 10 osob (2019 37 %) a 14 % do 50 osob (2019 7 %). Je zajímavé snížení podílu akcí do 10 osob a zároveň jeho zvýšení u akcí do 50 osob v roce, kdy bylo výrazně omezováno shromažďování osob ve větším počtu.

Graf 10: Délka firemní akce v Podkrkonoší



Zdroj: Hradec Králové Region Convention Bureau

Svatby

Tisková zpráva Českého statistického úřadu ze dne 14. prosince 2020 uvádí, že sňatečnost rostla v celé České republice nepřetržitě od roku 2014 až do roku 2020, kdy tento trend zastavila opatření v souvislosti s nemocí Covid-19.

Data sesbíraná z území potvrzují pokles počtu svateb, ne ovšem tak rapidní, jak říkají hodnoty z Českého statistického úřadu.

Královéhradecký kraj

Na základě dat od partnerů HKRCB počet svateb klesl ze 139 za rok 2019 na 136 za rok 2020. Tento pokles tedy není tak velkým, jak deklaroval Český statistický úřad na základě svých dat za Českou republiku. Svou roli zde může hrát i marketingová kampaň Což takhle svatbu, princi?, která prezentovala svatební možnosti partnerských subjektů v rámci celé republiky. Počet svateb v rámci celého kraje poklesl tedy pouze o 2 %.

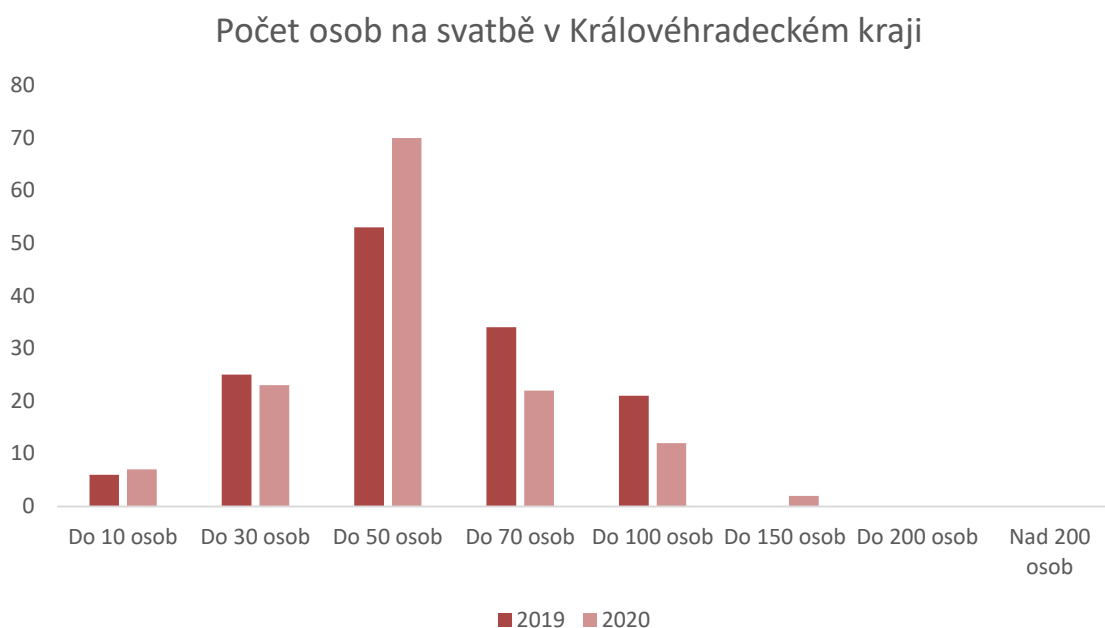
Graf 11: Počet svateb v Královéhradeckém kraji



Zdroj: Hradec Králové Region Convention Bureau

Oproti roku 2019 se o 32 % navýšil počet svateb do 50 osob. Naopak klesl počet svateb do 100 osob, a to o 43 %, i do 70 osob, zde o 35 %. Svatby do 10, respektive 30 osob zůstaly na podobných hodnotách. Zmíněné poklesy lze vysvětlit vládními opatřeními o omezení počtu osob na svatbách a bude zajímavé sledovat vývoj i v dalších letech.

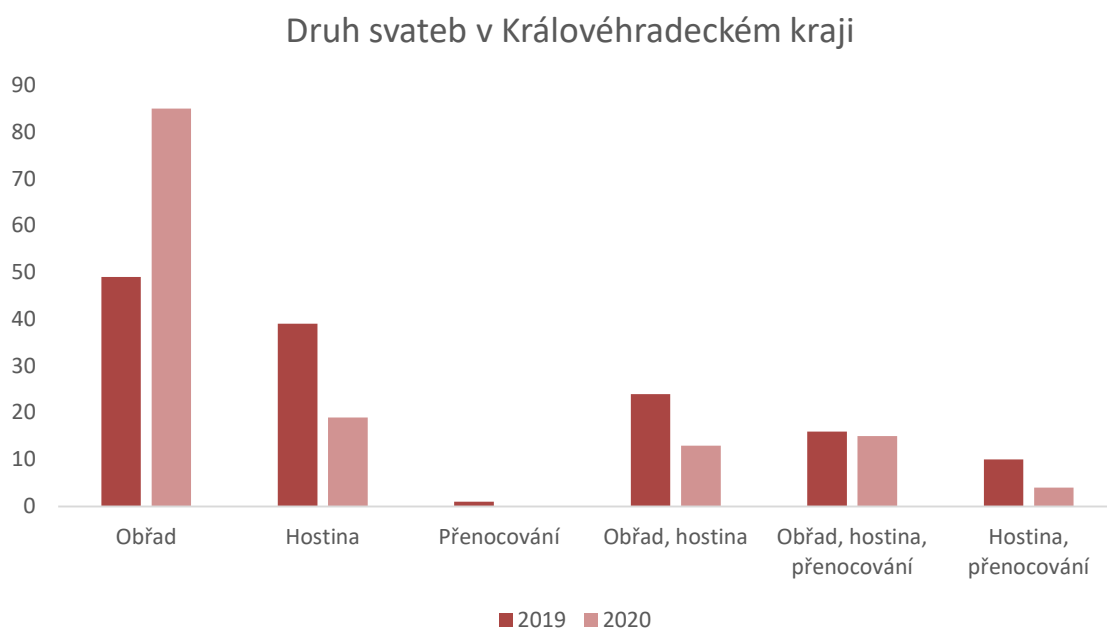
Graf 12: Počet osob na svatbě v Královéhradeckém kraji



Zdroj: Hradec Králové Region Convention Bureau

76 % svateb využilo nabídku partnerů pouze na obřad či hostinu, což znamená 18% nárůst oproti roku 2019. Kombinaci alespoň dvou služeb (obřad, hostina, přenocování) si v roce 2020 zvolilo 24 % všech svateb. To je o 12 % méně než o rok dříve. I ve využití těchto služeb se tak projevují vládní opatření. V letech 2019 i 2020 bylo nejvíce svateb ve třetím čtvrtletí, přičemž v roce 2020 byl v tomto období 13% nárůst. Ve druhém čtvrtletí naopak rok 2020 zaznamenal 52% pokles.

Graf 13: Druh svateb v Královéhradeckém kraji

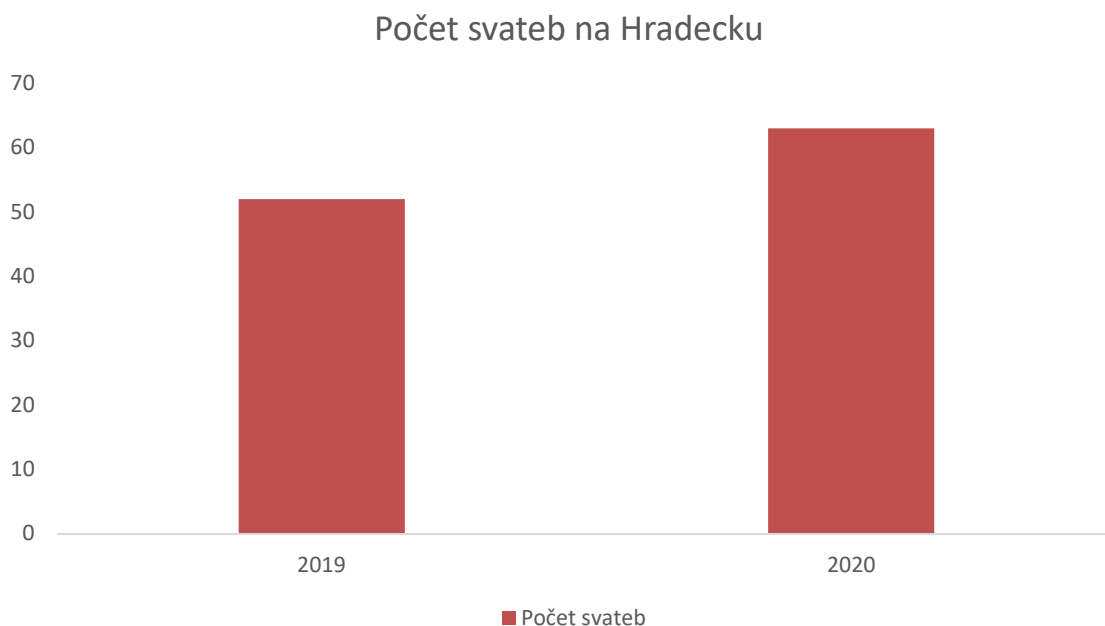


Zdroj: Hradec Králové Region Convention Bureau

Hradecko

V roce 2020 počet svateb na Hradecku paradoxně oproti roku 2019 stoupl o 21 %. Svůj podíl na tom mohou mít marketingové aktivity zaměřené na svatby na zámcích (Zámek Karlova Koruna), ale také aktivity samotného zámku a dalších subjektů.

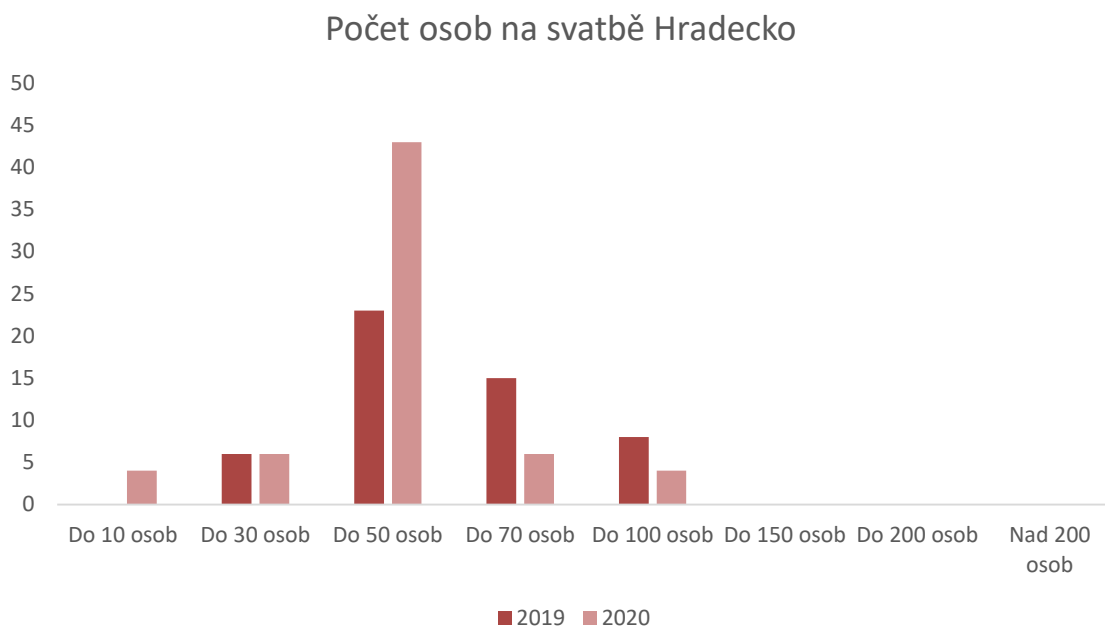
Graf 14: Počet svateb na Hradecku



Zdroj: Hradec Králové Region Convention Bureau

Největší zájem byl o svatby ve třetím kvartálu (75 %) a nejvíce zastoupenou skupinou byly svatby do 50 osob (68 %), o druhé místo se dělily svatby do 30 a do 70 svateb (obě kategorie 10 %) a na třetím místě se umístily svatby do 10 a do 100 osob (obě kategorie 6 %).

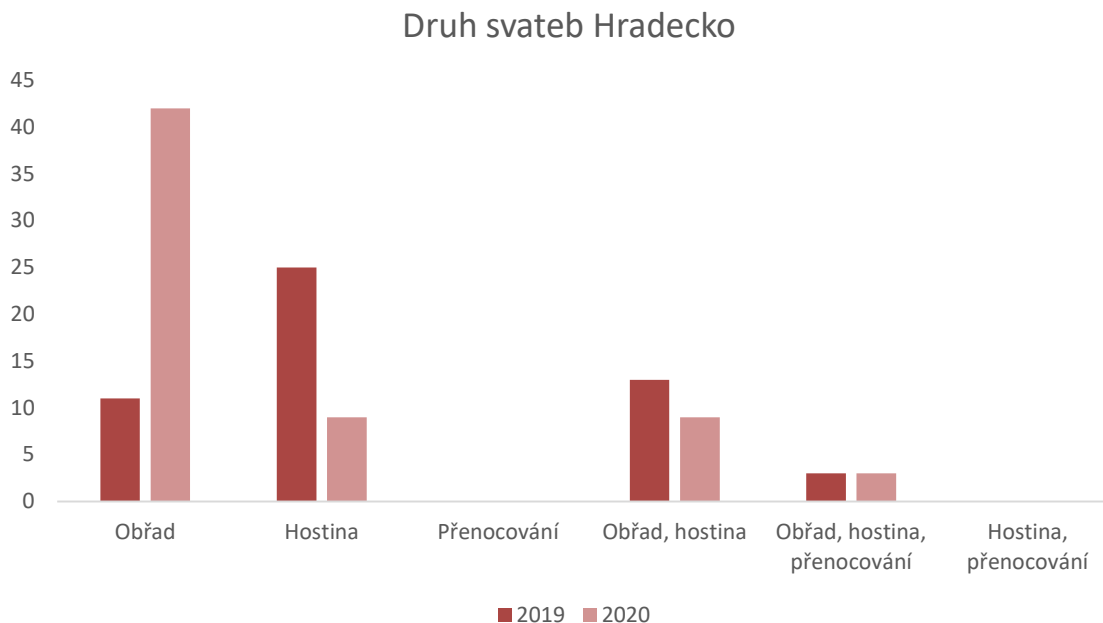
Graf 15: Počet osob na svatbě Hradecko



Zdroj: Hradec Králové Region Convention Bureau

Největší zájem ve službách byl o samostatné obřady, které činily 67 % všech svateb. Kombinaci alespoň dvou služeb (obřad, hostina, přenocování) využilo 33 % svateb.

Graf 16: Druh svateb Hradecko

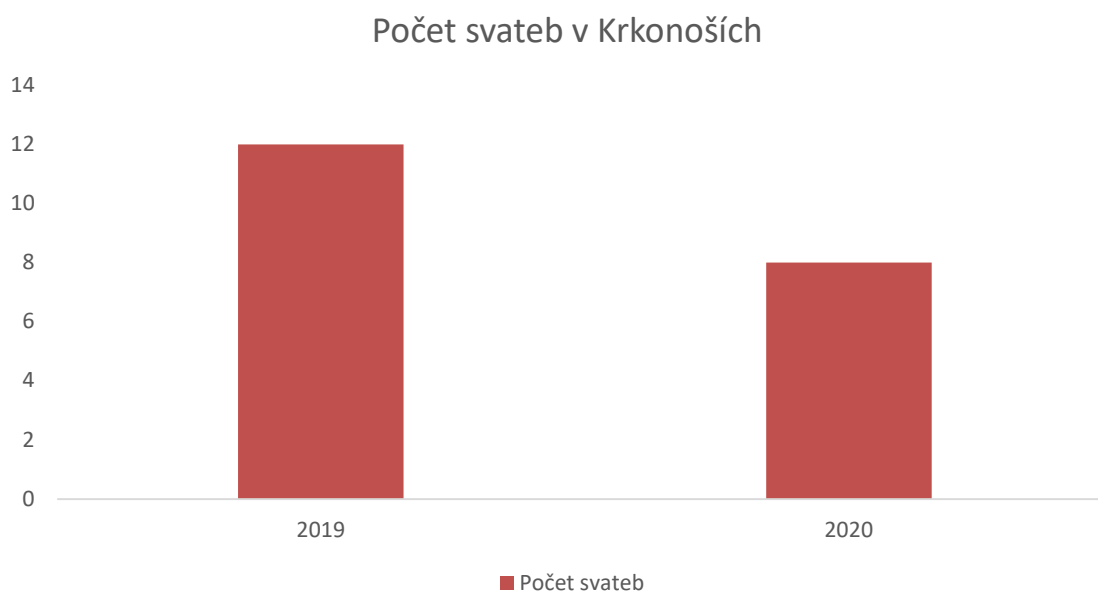


Zdroj: Hradec Králové Region Convention Bureau

Krkonoše

Území našich nejvyšších hor nepatří mezi typické svatební regiony. V roce 2019 se zde uskutečnilo pouhých 9 % z celkového počtu svateb v kraji, v roce 2020 dokonce jen 6 % ze všech svateb. Partneři HKRCB v Krkonoších na tuto klientelu necílí v takovém měřítku, jako partneři z jiných destinací. Nejvíce svateb v roce 2020 proběhlo v prvním kvartálu (63 %), v roce 2019 naopak ve třetím kvartálu (75 %). Je tedy pravděpodobné, že kdyby v roce 2020 nebylo vládních opatření, počet svateb v Krkonoších by překonal rok 2019.

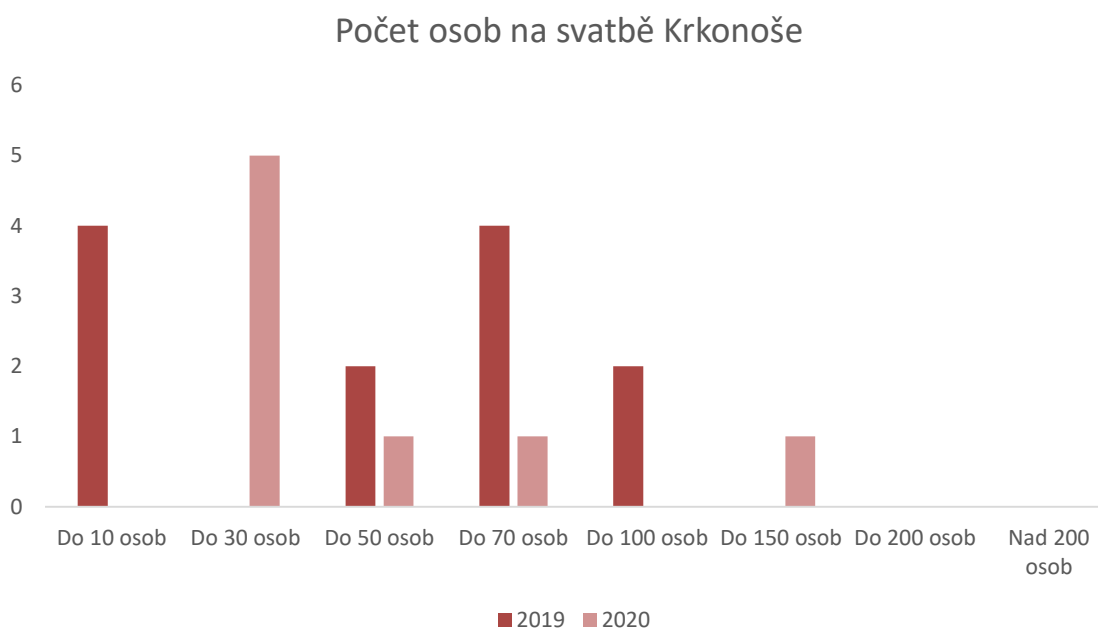
Graf 17: Počet svateb v Krkonoších



Zdroj: Hradec Králové Region Convention Bureau

V roce 2020 se změnily preference v počtu osob na svatbě. Nejvíce se konaly svatby do 30 osob (63 %), přičemž o rok dříve to byly svatby do 10 a do 70 osob. Překvapením z pohledu vládních opatření byla v roce 2020 svatba do 150 osob, která se v roce 2019 nekonala žádná.

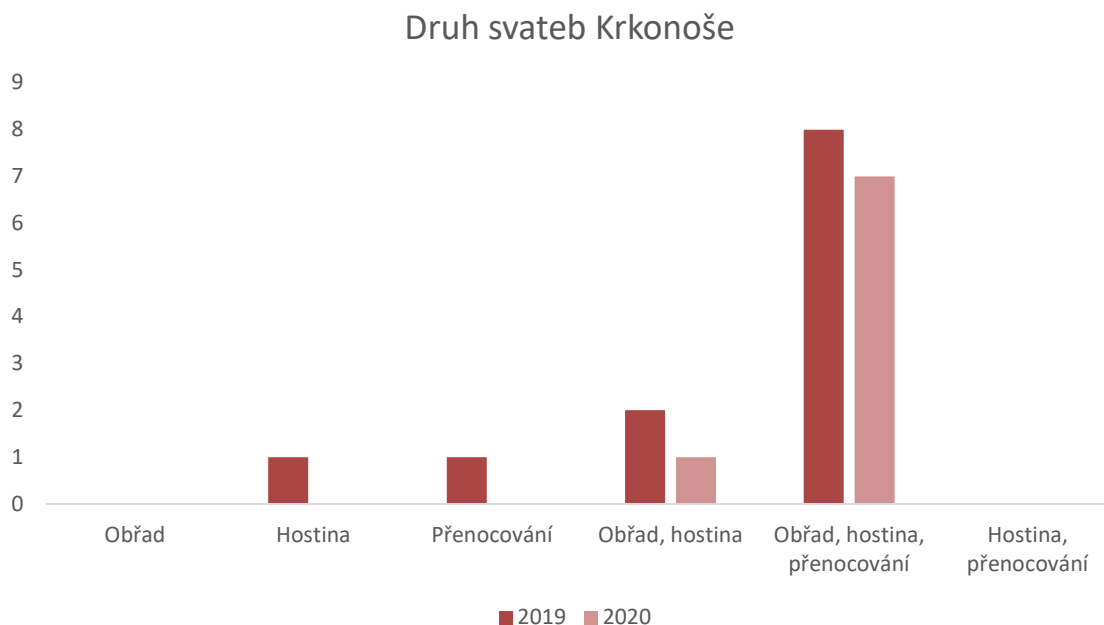
Graf 18: Počet osob na svatbě Krkonoše



Zdroj: Hradec Králové Region Convention Bureau

V Krkonoších se nejvíce využívá kombinace všech tří služeb (obřad, hostina, přenocování) z celého kraje. V roce 2019 možnost mít vše na jednom místě využilo 67 % svateb a v roce 2020 dokonce 88 %. Když už se tedy snoubenci rozhodnou pro svatbu v Krkonoších, ve většině případů vše zařizují u jednoho subjektu.

Graf 19: Druh svateb Krkonoše

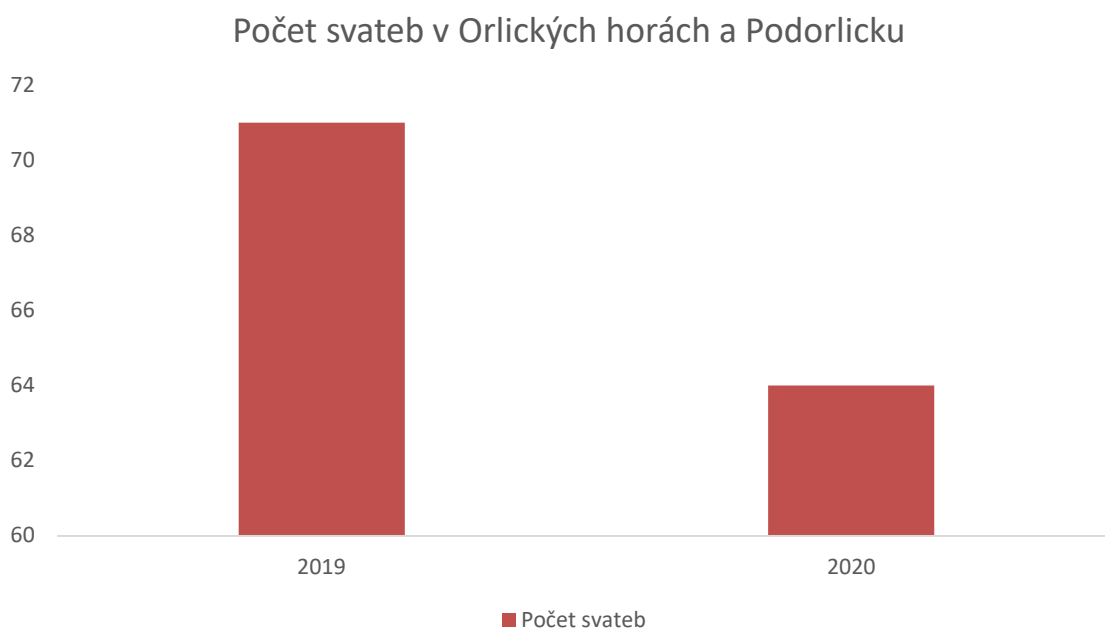


Zdroj: Hradec Králové Region Convention Bureau

Orlické hory a Podorlicko

Ze všech oblastí, které se dotazníkového šetření účastnily, jsou Orlické hory a Podorlicko nevytíženějším regionem pro svatby. V roce 2019 se zde konalo 51 % všech svateb v kraji, v roce 2020 tyto hodnoty klesly na 47 %. Veliký podíl na tom mají zámky na Orlici, které jsou hojně vyhledávaným svatebním místem. Tímto směrem byla také mířena marketingová kampaň Což takhle svatbu, princí? V letech 2019 i 2020 bylo nejvíce svateb ve třetím čtvrtletí, v obou shodně 35 %.

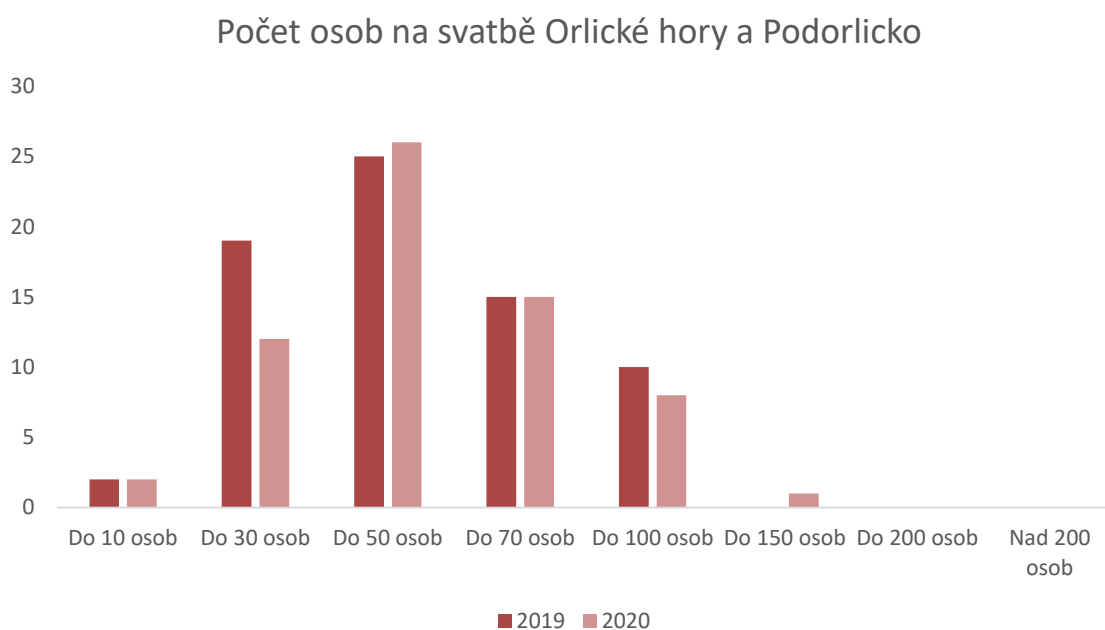
Graf 20: Počet svateb v Orlických horách a Podorlicku



Zdroj: Hradec Králové Region Convention Bureau

Největší zastoupení měly svatby do 50 osob (41 %), poté svatby do 70 osob (23 %), které se oproti roku 2019 posunuly o jednu příčku výš. Naopak o jednu příčku níž spadly svatby do 30 osob (19 %).

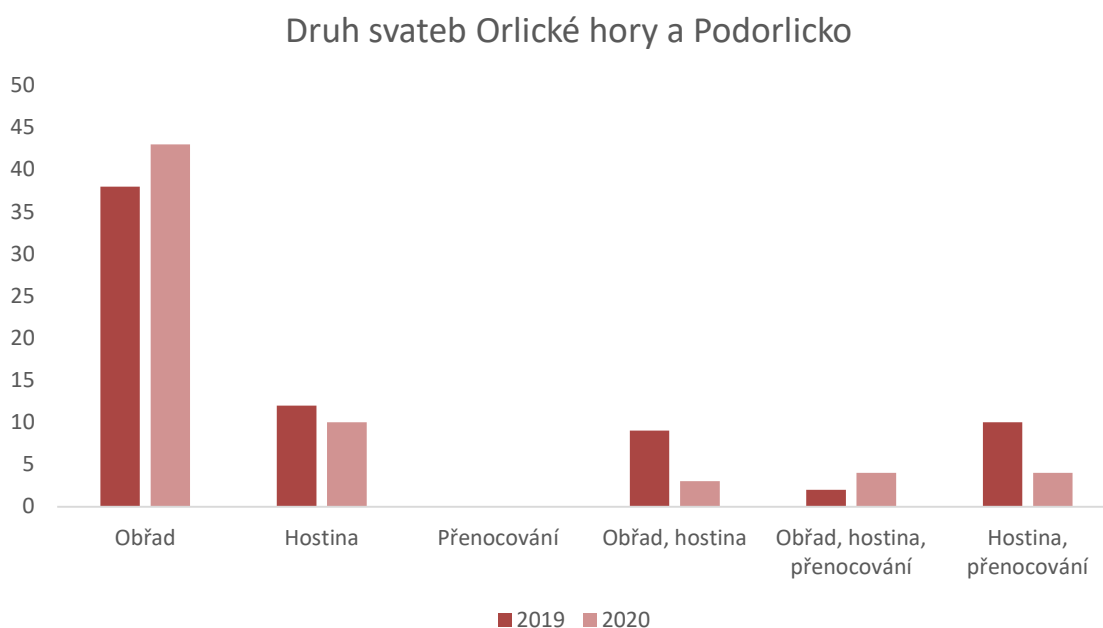
Graf 21: Počet osob na svatbě Orlické hory a Podorlicko



Zdroj: Hradec Králové Region Convention Bureau

Největší zájem mají snoubenci především o samotné obřady, což je vzhledem k množství zámků očekávané. V roce 2020 tuto možnost využilo 67 % všech svateb v tomto regionu. 17 % svateb konaných v Orlických horách využilo kombinaci alespoň dvou služeb (obřad, hostina, přenocování) a 16 % si zde zajistilo pouze hostinu. V porovnání s rokem 2019 počet samotných obřadů o 13 % stoupl, počet samotných hostin o 1 % klesl a kombinace služeb poklesla o 13 %. Tyto nárůsty, respektive poklesy kopírují možnosti, které snoubencům vycházely z vládních opatření.

Graf 22: Druh svateb Orlické hory a Podorlicko

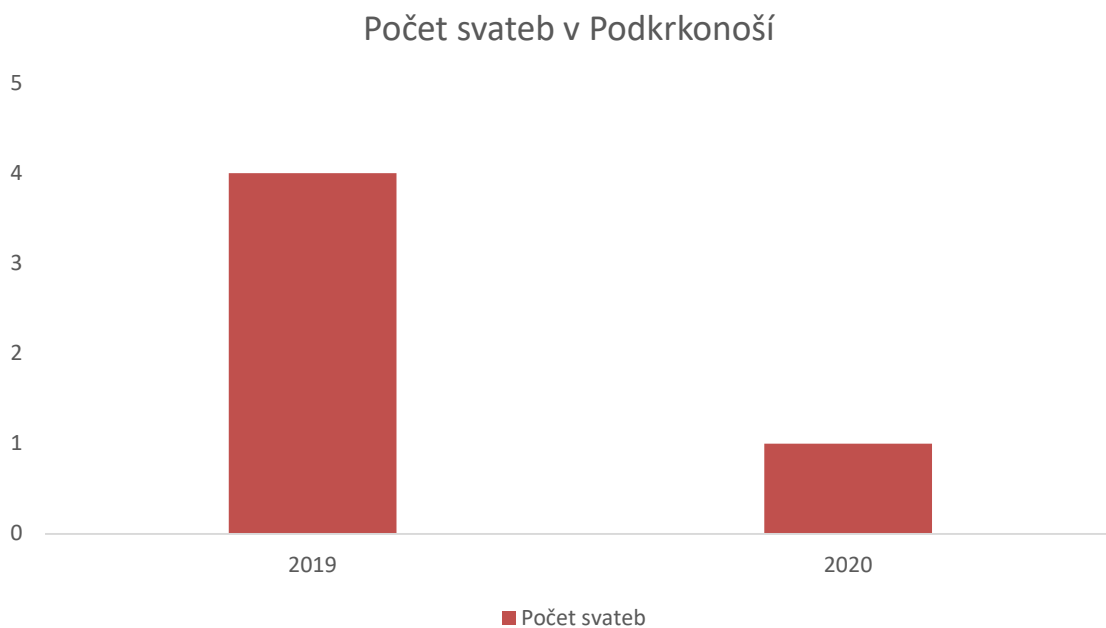


Zdroj: Hradec Králové Region Convention Bureau

Podkrkonoší

Počet svateb v Podkrkonoší v roce 2020 klesl proti roku 2019 o 75 %. Zároveň je tento region dle získaných údajů nejméně poptávaným svatebním regionem v Královéhradeckém kraji. Všechny svatby se v roce 2020 konaly ve třetím čtvrtletí. V roce 2019 se jich ve třetím čtvrtletí konalo 75 %.

Graf 23: Počet svateb v Podkrkonoší



Zdroj: Hradec Králové Region Convention Bureau

V roce 2020 se konala pouze 1 svatba v kategorii do 10 osob. O rok dříve se 75 % svateb konalo v kategorii do 50 osob a 25 % v kategorii do 100 osob.

Graf 24: Počet osob na svatbě Podkrkonoší



Zdroj: Hradec Králové Region Convention Bureau

V letech 2019 i 2020 byla nejvíce využívaná kombinace všech tří služeb (obřad, hostina, přenocování). V roce 2019 75 %, v roce 2020 100 %. Zbýlých 25 % v roce 2019 obsadily pouze hostiny.

Graf 25: Druh svateb Podkrkonoší



Zdroj: Hradec Králové Region Convention Bureau

Film

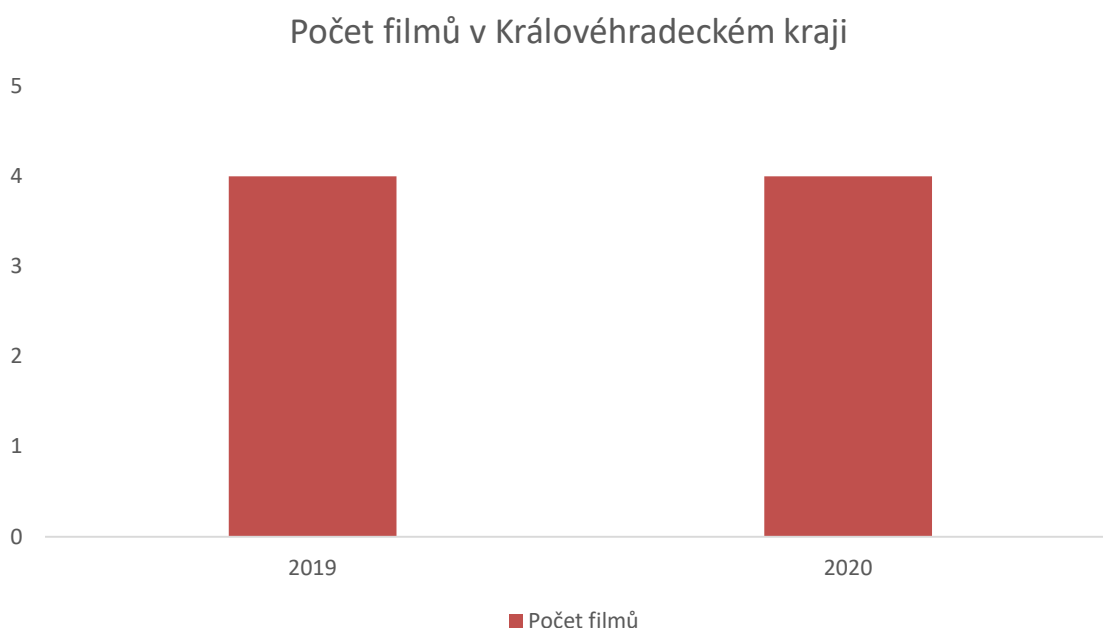
Královéhradecký kraj je od nepaměti vyhledávaným místem filmařů, a to jak českých, tak zahraničních. Například v Prachovských skalách se netočily jen české klasiky, ale také zahraniční trháky jako Van Helsing či Hellboy. Protože spousta snímků vznikla také přímo v interiérech či exteriérech našich partnerů, rozhodli jsme se sledovat i tento vývoj.

Všechna data jsou tak výstupem pouze za partnery HKRCB, nikoliv obecně za celý Královéhradecký kraj.

Královéhradecký kraj

Napříč celým krajem se u partnerů HKRCB v letech 2019 i 2020 natáčely 4 filmy. Vzhledem k počtu partnerů, kteří se do dotazníkového šetření zapojily, proběhlo natáčení u každého pátého z nich.

Graf 26: Počet filmů v Královéhradeckém kraji

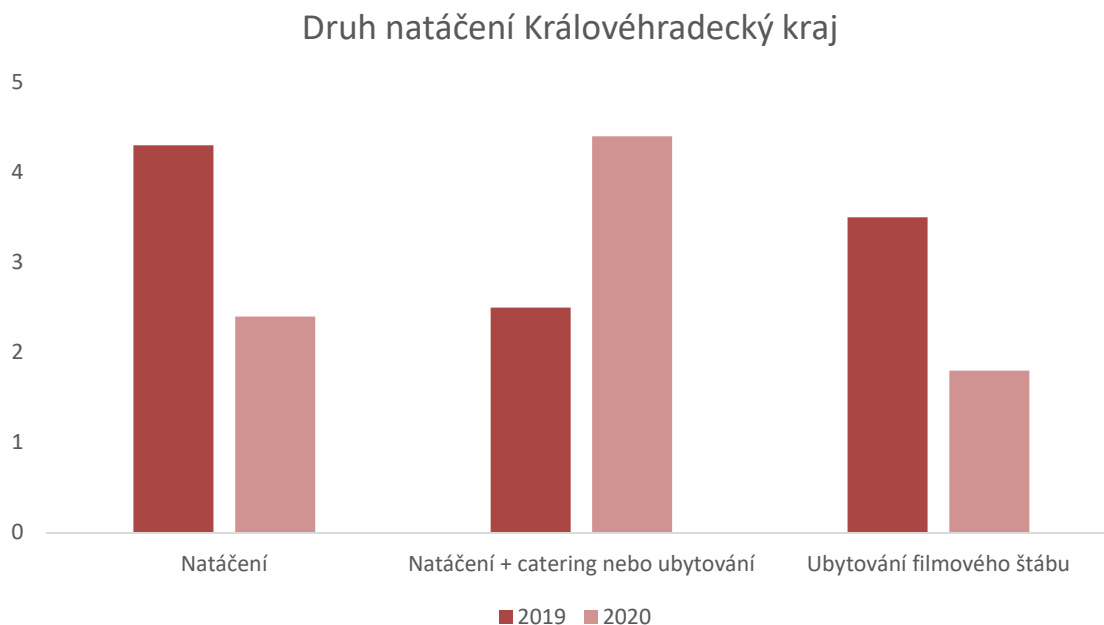


Zdroj: Hradec Králové Region Convention Bureau

V roce 2019 filmaři využili všechny možnosti, které naši partneři nabízejí. 40 % filmařů využilo pouze interiéry či exteriéry k natáčení bez dalších služeb. Další 40 % k natáčení uvnitř či vně využilo catering či ubytovací služby subjektu a 20 % z nich u partnerů pouze přespalo, bez natáčení jejich objektu.

V roce 2020 filmaři ani jednou nevyužili možnosti kombinace služeb a v 67 % u partnerů pouze natáčely a ve 33 % zde pouze bydlely, ale točily jinde.

Graf 27: Druh natáčení Královéhradecký kraj

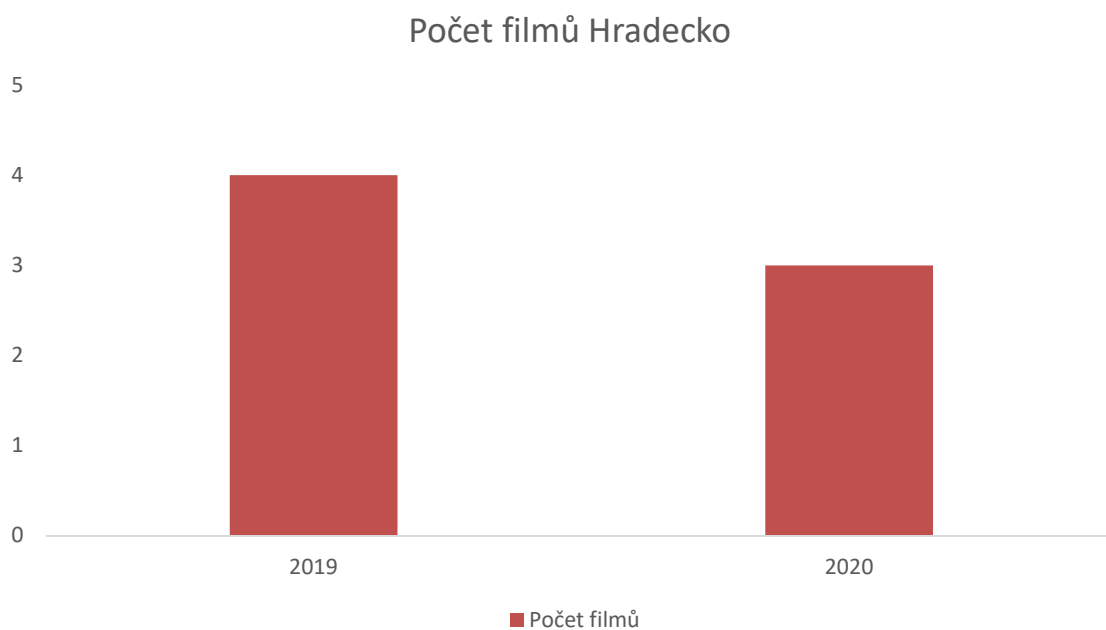


Zdroj: Hradec Králové Region Convention Bureau

Hradecko

Počet filmů na Hradecku v roce 2020 klesl ze 4 na 3. Nejvíce vyhledávaným kvartálem byl první kvartál, kde se točilo 75 % filmů. O rok dříve to byl naopak třetí kvartál s 50 % točených snímků. Je možné, že pokud by se filmový průmysl také na čas nezastavil, že by se na Hradecku točil stejný nebo možná větší počet filmů, než v roce 2019.

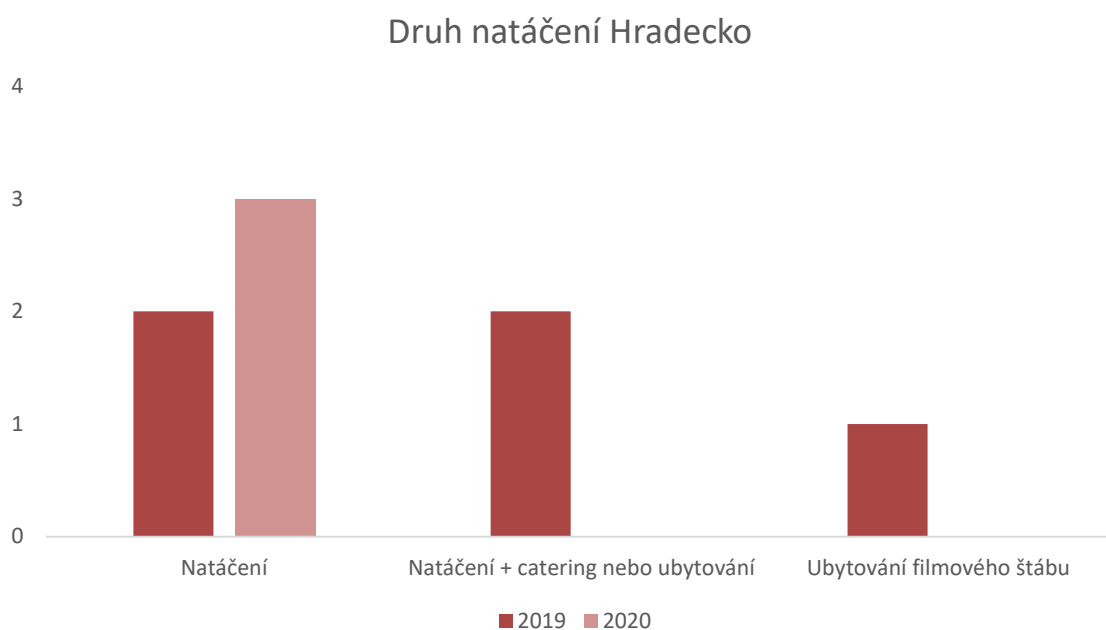
Graf 28: Počet filmů Hradecko



Zdroj: Hradec Králové Region Convention Bureau

V roce 2020, po vzoru celokrajského trendu, nevyužili filmaři ani jednu kombinaci služeb od subjektů nebo ubytování svého štábu. O rok dříve kombinaci služeb (natáčení + catering či ubytování) využilo 50 % filmových štábů.

Graf 29: Druh natáčení Hradecko

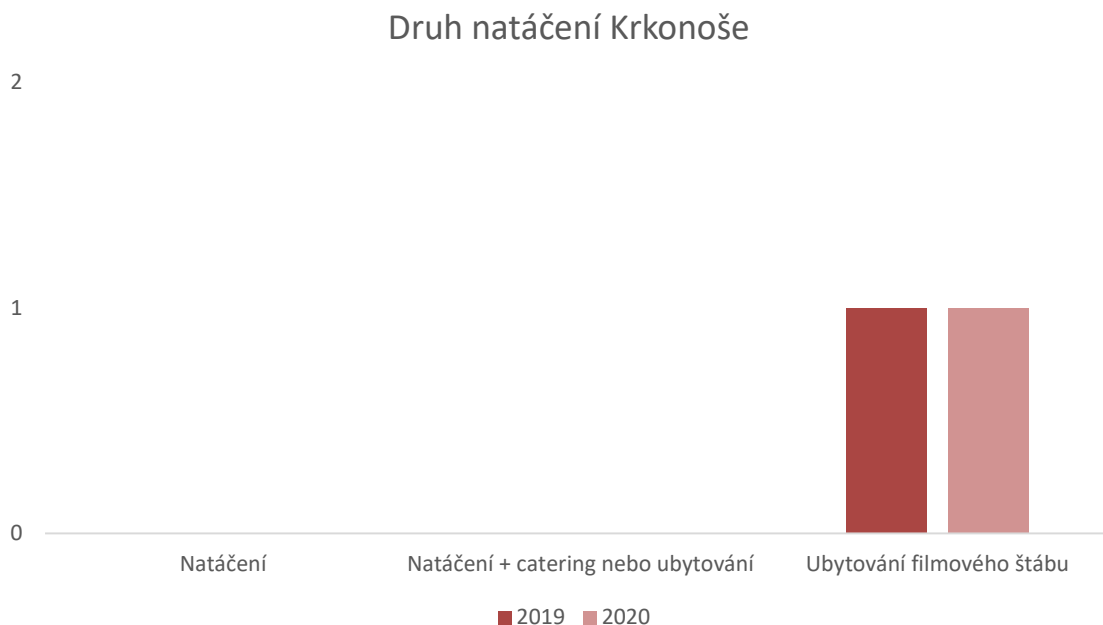


Zdroj: Hradec Králové Region Convention Bureau

Krkonoše

Partneři HKRCB v Krkonoších nepatří k tolik vyhledávaným natáčecím místům, jako samotná krkonošská příroda. V roce 2019 a následně i v roce 2020 proběhlo vždy pouze jedno ubytování celého filmového štábu.

Graf 30: Druh natáčení Krkonoše

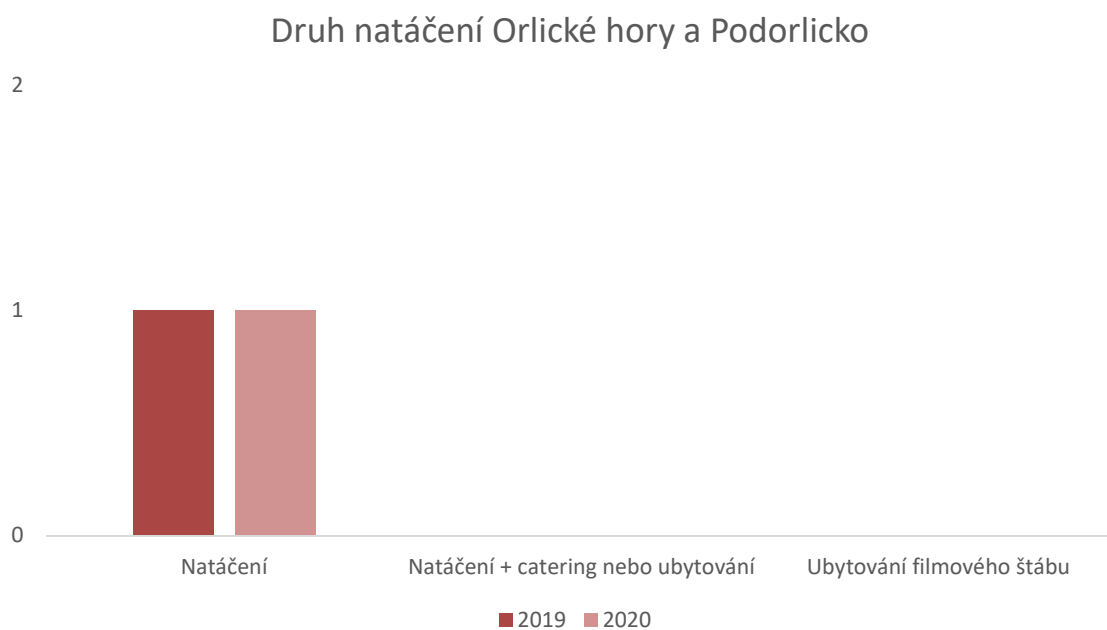


Zdroj: Hradec Králové Region Convention Bureau

Orlické hory a Podorlicko

Po celý rok 2019 filmové štáby nenatáčely, ani se neubytovaly u žádného z partnerů HKRCB. V roce 2020 ve třetím čtvrtletí hostily Orlické hory jeden filmový štáb, který natáčel přímo u našeho partnera. Žádné další služby zde však nevyužil.

Graf 31: Druh natáčení Orlické hory a Podorlicko

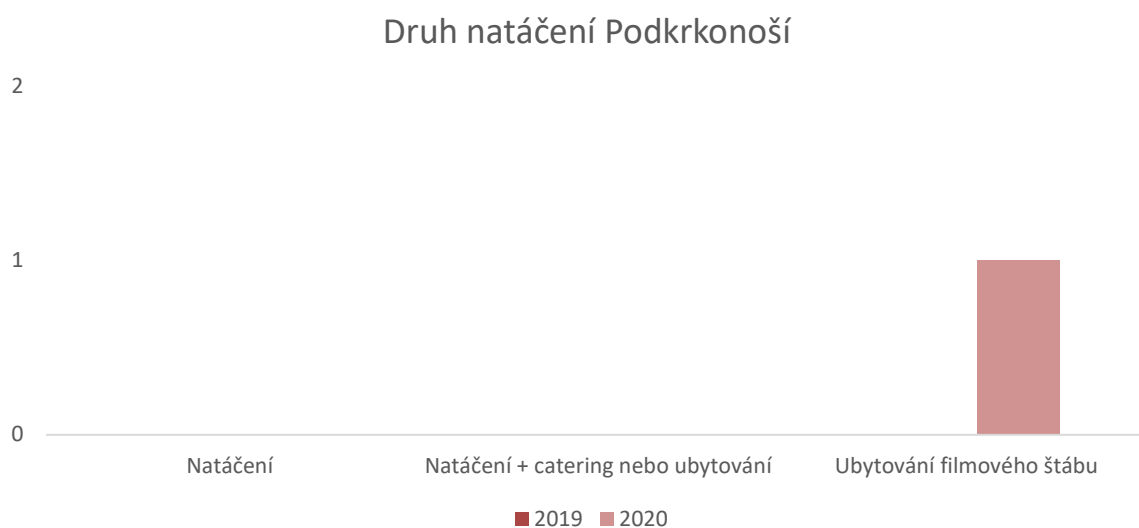


Zdroj: Hradec Králové Region Convention Bureau

Podkrkonoší

Ani v Podkrkonoší v roce 2019 nebyli filmaři u žádné z našich partnerů. V roce 2020 si ve čtvrtém čtvrtletí zajistil jeden filmový štáb ubytování bez dalšího natáčení interiérů nebo exteriérů partnera HKRCB.

Graf 32: Druh natáčení Podkrkonoší



Zdroj: Hradec Králové Region Convention Bureau

Závěr

Dotazníky byly rozeslány všem partnerům v Královéhradeckém kraji. Sběr dat probíhal od 11. 1. do 31. 1. 2021. Návratnost vyplněných dotazníků v rámci kraje byla 40 %, přičemž nejvyšší návratnost za oblast byla v Orlických horách a Podorlicku (67 %). Za oblasti Broumovsko, Český ráj a Kladské pomezí byla naopak návratnost 0 %, proto se tyto regiony ve statistickém šetření neobjevily.

U kapitoly Firemní akce se nám potvrdila důležitost tohoto šetření, protože data sesbíraná z území, která zahrnovala akce již od 10 osob, byla za rok 2020 oproti datům z Českého statistického úřadu o 561 % větší.

V kapitole Svatby se důležitost šetření také potvrdila, protože v Královéhradeckém kraji nebyl propad v počtu svateb tak výrazný, jak deklaroval Český statistický úřad za celou republiku. Trend růstu sňatečnosti byl sice přetržen, ale v našem kraji o pouhé 2 %.

Kapitola Film byla od počátku brána spíše jako doplňková pro upřesnění, jak velkou roli hrají přímo partneři HKRCB ve filmovém světě. Protože se natáčelo u každého pátého z nich, je i toto šetření bráno za důležité.

Vzhledem ke zjištěným výsledkům bude statistické šetření pomocí dotazníků probíhat i nadále, abychom mohli porovnávat jednotlivé roky s daty z Českého statistického úřadu a sledovat vývoj trendů ve všech třech sledovaných oblastech (firemní akce, svatby, film).